


# Filter

## Filter


An verschiedenen Stellen befindet sich das Filter-Icon. Hier kann man die Ansicht nach Wunsch filtern. Die zu filternden Felder müssen vorher über das Grid-Menü als filterbar eingestellt werden,

Filter bleiben nach Verlassen der Seite nicht erhalten und müssen jedes mal neu aktiviert werden.

Die Filter-Funktion wird durch das entsprechende Filter-Symbol auf der rechten Seite in der Durchsuchen-Zeile geöffnet.

KUNDEN					
DURCHSUCHEN					
Name1	Kun...	Ort	PLZ	ABC	
DeDeNet Gm...	10...	Northei...	37...	ABC	
DeDeNet Gm...	10...	Ettlingen	76...	BB	
Demo1	10...	Ettlingen	76...	BB	
Demo2	10...	Ettlingen	76...	BB	
Demo4	10...	Ettlingen	76...	ABC	
Demo5	10...	Ettlingen	76...	ABC	
Demo6 OL m...	10...	Ettlingen	76...	BB	
Demo7 OL m...	10...	Ettlingen	76...	BB	
Penny	11...	Kalefeld	37...	BB	
Netto	11...	Kalefeld	37...	BB	

KUNDEN					
DURCHSUCHEN					
Name1	Kun...	Ort	PLZ	ABC	
DeDeNet Gm...	10...	Northei...	37...	ABC	
DeDeNet Gm...	10...	Ettlingen	76...	BB	
Demo1	10...	Ettlingen	76...	BB	
Demo2	10...	Ettlingen	76...	BB	
Demo4	10...	Ettlingen	76...	ABC	
Demo5	10...	Ettlingen	76...	ABC	
Demo6 OL m...	10...	Ettlingen	76...	BB	
Demo7 OL m...	10...	Ettlingen	76...	BB	
Penny	11...	Kalefeld	37...	BB	
Netto	11...	Kalefeld	37...	BB	

Das Filter-Symbol ist schwarz, d.h. kein Filter ist aktiv.

Das Filter-Symbol ist grün, d.h. ein Filter ist aktiv.

# Filter-Einstellungen

< KUND	×	FILTER	⚙️	🗑️	✓
Q DURC		Name1			>
Name1		Kunde			>
DeDeNet		Straße			>
DeDeNet		Ort			>
Demo1		PLZ			>
Demo2		ABC			>
Demo4		Nummer			
Demo5		2	×	5	×
Demo6 O		Nummer			
Demo7 O		30.09.2020	▼	09.12.2020	▼
Penny					
Netto					

## 1. Icon-Leiste

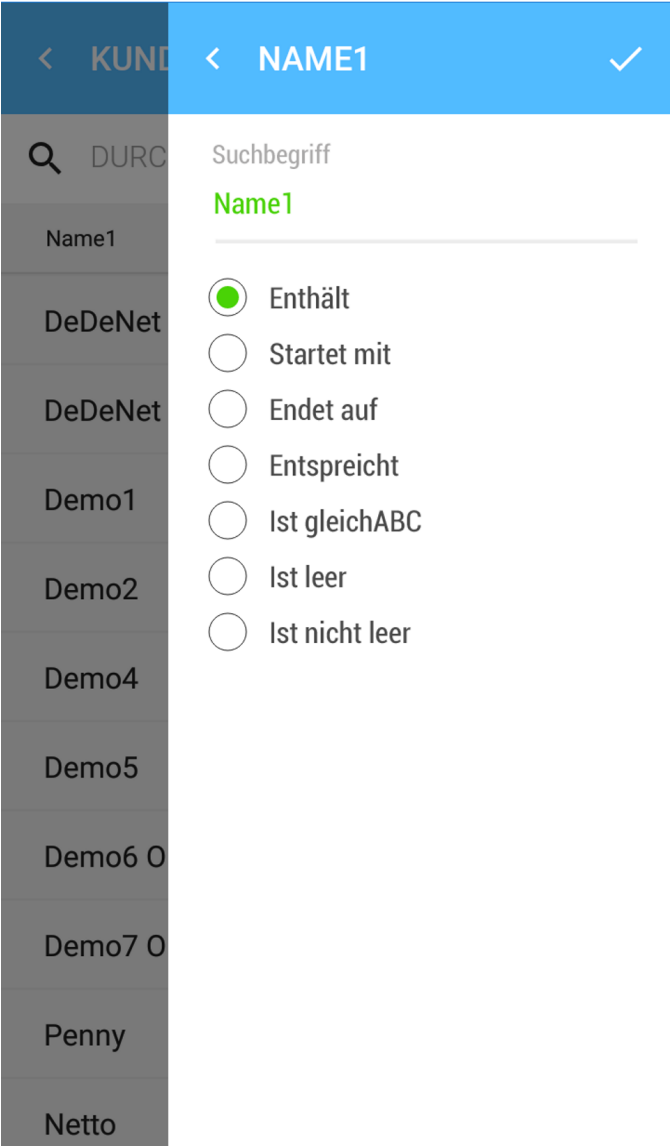
1. X  
Schließt den Filter ohne Änderungen zu übernehmen.
2. Papierkorb  
Setzt den Filter zurück.
3. Haken  
Bestätigt Ihre Filter-Vorgaben und schließt die Filter-Einstellungen.

## 2. Spalten

1. Text-Spalten  
Werden rechts mit einem Pfeil dargestellt. Dort können Sie Ihre Filtereinstellungen vornehmen.
2. Zahl-Spalten  
Besitzen einen Von und Bis Wert als Filterkriterium.
3. Datum-Spalten  
Besitzen einen Von und Bis Zeitraum als Filterkriterium.

## 3. Allgemein

1. Es werden nur Spalten angezeigt, die im Moment gefiltert werden können, d.h. mindestens zwei verschiedene Werte enthalten. Dadurch ist es auch möglich, dass das Filter-Fenster keine Auswahl enthält.
2. Grüne Einträge bedeuten, dass auf diese Werte derzeit gefiltert wird.

 <p>Die Textspalte "Name 1" wurde zum Filtern ausgewählt.</p> <p>Wenn nicht mehr als 25 verschiedene Inhalte in einer Textspalte zur Verfügung stehen erhalten Sie eine Multiple-Choice Auswahl, andernfalls eine Texteingabe mit Suchbedingungen (siehe links).</p>	
--	--

Revision #2

Created 13 May 2026 08:45:18 by Claudia Makowski

Updated 13 May 2026 09:24:56 by Claudia Makowski